

تقرير أسعار الحقل للمنتجات الزراعية
لسنة 2022

شكر وتقدير

يتقدم الجهاز المركزي للإحصاء بالشكر والتقدير
الى كافة الجهات التي ساهمت في إصدار التقرير،
لاسيما وزارة الزراعة بالتنسيق والمتابعة بالأعمال
الميدانية بالإضافة الى مديريات الإحصاء في
المحافظات.

فريق إعداد التقرير

- السيد أثير محمد ناجي عزت - مدير مديرية الإحصاء الزراعي
- مصطفى جمعه حمادي - مشرف شعبة الإحصاءات الأخرى
- محمود سعد عبدالله - مديرية الإحصاء الزراعي

العاملين على إصدار التقرير

- مصطفى جمعه حمادي
- رشا محمود ابراهيم
- عبير كامل حسن
- محمود سعد عبدالله
- عمر جواد باقر

مدراء الإحصاء في المحافظات

- نوفل سليمان طلب - إحصاء نينوى
- درياه عيد الجليل محمد - إحصاء كركوك
- عمار أحمد مجيد - إحصاء ديالى
- على فخري عبد الملك - إحصاء الأنبار
- قيس غازي جواد - إحصاء بغداد
- علاء حسن حميد - إحصاء بابل
- عباس طامي عناد - إحصاء كربلاء
- عادل لطيف غافل - إحصاء واسط
- عمر عادل محي - إحصاء صلاح الدين
- فاضل عبد الحر عبد - إحصاء النجف
- محمد عبد مرشد - إحصاء القادسية
- أنمار طالب صالح - إحصاء المثنى
- خالد أحمد فرحان - إحصاء ذي قار
- علي عريان صالح - إحصاء ميسان
- شهدي عبد الأمير ماجد - إحصاء البصرة

مشرفي الإحصاء الزراعي في المحافظات

- محمد أحمد صالح - مديرية إحصاء نينوى
- زين العابدين عبد الواحد شكر - مديرية إحصاء كركوك
- ميثم عبد المعين جبر - مديرية إحصاء ديالى
- مهند نافع اسعد - مديرية إحصاء الأنبار
- صلاح مهدي سرهيد - مديرية إحصاء بغداد
- محمد حسين حسن - مديرية إحصاء بابل
- عباس خالد علي - مديرية إحصاء كربلاء
- أحمد سعد فاضل - مديرية إحصاء واسط
- سرمد حميد ياسين - مديرية إحصاء صلاح الدين
- حسين جبار عبد - مديرية إحصاء النجف
- أحمد عبد المحسن عبد الرحيم - مديرية إحصاء القادسية
- وهاب عبد الخضر عبد الحسن - مديرية إحصاء المثنى
- مهند عبد العباس خلف - مديرية إحصاء ذي قار
- علاء جاسم خليف - مديرية إحصاء ميسان
- حوراء مصطفى ناصر - مديرية إحصاء البصرة

لجنة التنسيق الإحصائي

- السيد قصي عبد الفتاح رؤوف / وزارة التخطيط / الجهاز المركزي للإحصاء / مدير عام الشؤون الفنية
- السيد أنير محمد ناجي عزت / وزارة التخطيط / الجهاز المركزي للإحصاء / الإحصاء الزراعي
- السيد أحمد عراك شلال / وزارة التخطيط / دائرة تخطيط القطاعات
- السيد فراس عبد الأمير عبد السادة / وزارة الزراعة / دائرة التخطيط والمتابعة
- السيد محمد جاسب عبد / وزارة الزراعة / دائرة التخطيط والمتابعة
- السيد عماد حميد كامل / وزارة الزراعة / دائرة التخطيط والمتابعة
- السيد زيد عبد المهدي / الموارد المائية / دائرة التخطيط

محتويات الموضوعات والتحليل

رقم الصفحة	الموضوع
1	1- المقدمة
1	2- منهجية التقرير
2	3- تحليل النتائج

الجدول الإحصائية

رقم الصفحة	الموضوع
3	جدول (1): متوسط أسعار الحقل للمحاصيل الحقلية لسنتي (2021 - 2022)
5	جدول (2): متوسط أسعار الحقل للفواكه لسنتي (2021 - 2022).....
6	جدول (3): متوسط أسعار الحقل للتمور لسنتي (2021 - 2022)
7	جدول (4): متوسط أسعار الحقل للحوم الحمراء لسنتي (2021 - 2022).....
8	جدول (5): متوسط أسعار الحقل للحوم البيضاء لسنتي (2021 - 2022).....
9	جدول (6): متوسط أسعار الحقل للحليب والبيض لسنتي (2021 - 2022).....
10	جدول (7): متوسط أسعار الحقل للحيوانات لسنتي (2021 - 2022).....
11	جدول (8): متوسط أسعار الحقل للشتلات لسنتي (2021 - 2022)

محتويات الأشكال البياني

الموضوع	الرقم الصفحة
شكل (1): متوسط أسعار الحقل لبعض المحاصيل الحقلية لسنتي (2021 - 2022).....	4
شكل (2): متوسط أسعار الحقل لبعض الفواكه لسنتي (2021 - 2022).....	5
شكل (3): متوسط أسعار الحقل للتمور لسنتي (2021 - 2022)	6
شكل (4): متوسط أسعار الحقل للحوم الحمراء لسنتي (2021 - 2022).....	7
شكل (5): متوسط أسعار الحقل للحوم البيضاء لسنتي (2021 - 2022).....	8
شكل (6): متوسط أسعار الحقل للحليب والبيض لسنتي (2021 - 2022).....	9
شكل (7): متوسط أسعار الحقل للحيوانات لسنتي (2021 - 2022).....	10
شكل (8): متوسط أسعار الحقل للشتلات لسنتي (2021 - 2022).....	11

1- مقدمة

تعتبر الأسعار من أهم المؤشرات الاقتصادية في جميع الدول على اختلاف أنظمتها الاقتصادية والاجتماعية، حيث تستخدم في مجالات واسعة ومتعددة في الاقتصاد القومي، مثل التعاملات التجارية الداخلية والخارجية وفي مجال توزيع الموارد الاقتصادية بين القطاعات المختلفة وفي وضع السياسات الاقتصادية بعيدة المدى بالإضافة إلى تحليل الواقع الاقتصادي القائم.

كما تلعب الأسعار دوراً أساسياً في نمط وإتجاهات التجارة الدولية وتسترشد غالبية الدول النامية منها والمصنعة على حدٍ سواء بالأسعار وآلية تغيراتها في وضع توزيع اقتصادي لإستثماراتها المختلفة، كما تعتمد هذه الدول على الأرقام القياسية لأسعار المستهلك وكذلك تكاليف المعيشة في تعديل وتحديد الرواتب والأجور.

وانطلاقاً من هذه الأهمية للأسعار قامت مديرية الإحصاء الزراعي في الجهاز المركزي للإحصاء بتصميم منظومة لجمع بيانات الأسعار عن طريق الاستمارة الالكترونية بصورة دورية لأسعار المنتجات الزراعية المختلفة المتداولة في الأسواق المحلية ، و إصدار التقرير السنوي يغطي مؤشرات أسعار الحقل لكافة المحاصيل الزراعية والفواكه والخضراوات والتمور والمنتجات الحيوانية والأسماك ، علماً بأنه لم يتم شمول محافظات إقليم كردستان .

2- منهجية التقرير

إن متوسط سعر الحقل هو متوسط سعر الجملة للمنتوج الزراعي مطروحاً منه الهوامش التسويقية التي تمثل كلفة التسويق بين المزرعة وسوق الجملة (كالتعبئة والتحميل والنقل وأي مصاريف أخرى) . يتم احتساب متوسطات أسعار الجملة للمحاصيل والخضراوات والفواكه والتمور والمنتجات الحيوانية على مستوى المحافظة حيث تجمع ثلاث أسعار أسبوعياً من سوق الجملة الرئيس في كل محافظة من محافظات العراق عدا محافظة بغداد حيث يشمل فيها ثلاثة أسواق للجملة هم سوق جميلة، سوق الرشيد وسوق الشعلة . ثم يستخرج متوسط بسيط لتلك الأسعار الثلاثة وترسل إلى مديرية الإحصاء الزراعي في نهاية كل شهر أربعة متوسطات للأسعار وتقوم المديرية بأحتساب متوسط بسيط لسعر الجملة خلال الشهر ومن ثم خلال الموسم الزراعي (سنوي أو موسمي) مطروحاً منها الهوامش التسويقية المعتمدة كنسبة من المنتوج وفق نتائج مسح أسعار الحقل لعام 2006 .

3- تحليل النتائج

فيما يأتي أهم المؤشرات الواردة في هذا التقرير :

تزايدت متوسطات أسعار المنتجات الزراعية لسنة 2022 مقارنة بسنة 2021 وكما يلي :

- ارتفعت متوسطات أسعار مثل (الشلب، الشعير، الحنطة، الذرة الصفراء) بنسب مقدارها (4.6%، 4.2%، 3.0%، 2.2%) على التوالي، كما في جدول (1).
- ارتفعت متوسطات أسعار الخضراوات (خيار الماء، البطاطا، الباميا، السبانغ، الطماطة) بنسبة (4.4%، 3.3%، 2.9%، 2.5%، 1.8%) على التوالي ، كما في جدول (1).
- ارتفعت متوسطات أسعار الفواكه منها (الليمون الحامض، الخوخ، البرتقال) بنسب (3.2%، 2.8%، 2.5%) على التوالي، كما في جدول (2).
- ارتفعت متوسطات أسعار انواع التمور منها (الخضراوي، الزهدي، الخستوي، السائر) بنسب (3.7%، 3.6%، 2.8%، 2.4%) على التوالي، كما في جدول (3).
- ارتفعت متوسطات أسعار اللحوم الحمراء منها (لحم الجاموس، ولحم البقر، ولحم الغنم) بنسبة (2.6%، 1.0%، 0.6%) على التوالي ، كما في جدول (4).
- ارتفعت متوسطات أسعار اللحوم البيضاء مثل (الاسماك النهريّة و لحم الدجاج) بنسب (3.6%، 3.3%) على التوالي، كما في جدول (5).
- ارتفع متوسط سعر (الحليب و البيض) بنسب (2.5%، 2.4%) على التوالي، كما في جدول (6).
- ارتفعت متوسطات أسعار الحيوانات (الاعنام، الجاموس، الابقار، الماعز) بنسب (2.0%، 1.9%، 1.5%، 1.0%) على التوالي، كما في جدول (7).
- ارتفعت متوسطات أسعار شتلات (النفصيات والحمصيات) بنسب (3.1% و 1.8%) على التوالي ، كما في جدول (8).

من خلال نتائج التقرير نجد ان متوسطات أسعار السلع الزراعية المحلية في ارتفاع لهذه السنة نتيجة التضخم الواضح في الاسواق المحلية بسبب تغيير سعر صرف الدولار والانفتاح الواضح في استيراد مختلف أنواع السلع من الأسواق العربية والأجنبية ومنها السلع الزراعية.

متوسط أسعار الحقل للمحاصيل الحقلية لسنتي (2021 - 2022)

Average of field prices for field crops by years (2021 - 2022)

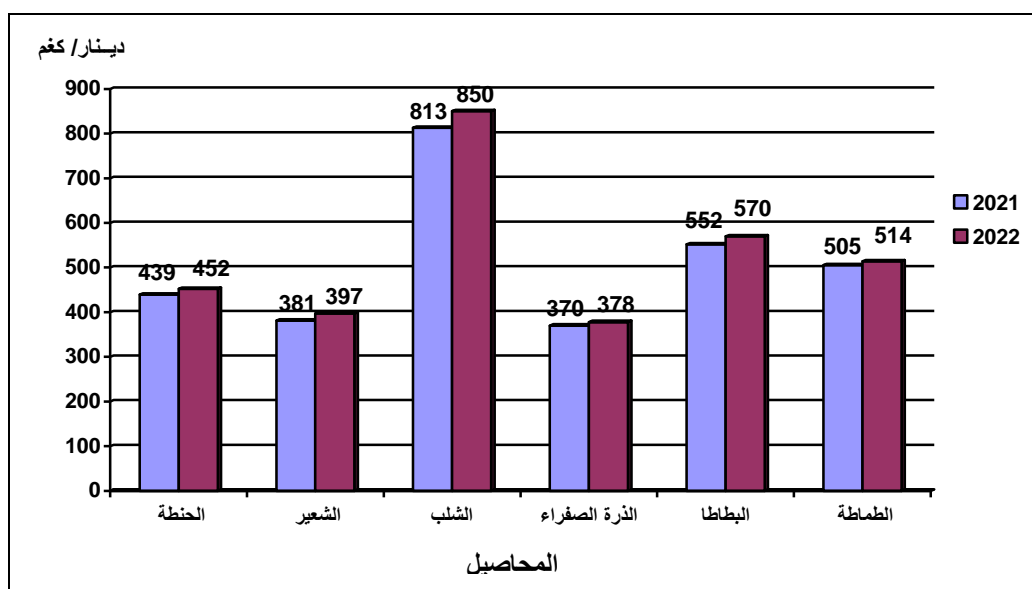
Table (1)
(ID/Kg)جدول (1)
(دينار / كغم)

Crops	معدل التغير % Average of Change %	2022	2021	المحاصيل
Wheat	3.0	452	439	الحنطة
Barley	4.2	397	381	الشعير
Paddy	4.6	850	813	الشلب
Maize	2.2	378	370	الذرة الصفراء
Sun flower	2.6	921	898	زهرة الشمس
Sorghum	1.4	673	664	الذرة البيضاء
Millet	2.2	605	592	الدخن
Chickpeas	3.0	1,565	1,520	الحمص
Lentil	2.7	1,286	1,252	العدس
Mung beans	1.8	899	883	الماش
Sesame	1.4	1,760	1,736	السمسم
Oats	3.6	802	774	هرطمان
Ground-nut	3.5	590	570	فستق الحقل
Cotton	3.2	2,830	2,741	القطن
Tunbak	-	1,227	-	التنباك
Dry broad beans	3.1	1,208	1,172	الباقلاء اليابسة
Cabbages	1.3	403	398	اللهاية
Cleaned Cauliflower	2.1	484	474	القرنابيط المنظف
Turnip	0.5	1,050	1,045	الكلم
Spinach	2.5	618	603	السبانغ
Green broad beans	2.9	674	655	الباقلاء الخضراء
Carrot	1.6	458	451	الجزر
Turnip	3.1	332	322	الشلغم
Beet-root	1.3	394	389	الشوندر
Chard	0.2	508	507	السلق
Green Pepper	1.6	643	633	الفلفل البارد الاخضر
Hot Green Pepper	2.1	1,143	1,119	الفلفل الحار الاخضر
Dry Onion	2.8	405	394	البصل اليابس
Green Onion	4.3	465	446	البصل الاخضر
Potatoes	3.3	570	552	البطاطا
Tomatoes	1.8	514	505	الطماطة
Strawberries	0.8	2,142	2,125	فراولة
Mushroom	-	1,476	-	فطر

تابع جدول (1) متوسط أسعار الحقل للمحاصيل الحقلية لسنتي (2021 - 2022)
Average of field prices for field crops by years (2021 - 2022)

Crops	معدل التغير % Average of Change%	2022	2021	المحاصيل
Okra	2.9	2,343	2,276	الباميا
Eggplants	2.2	508	497	الباذنجان
Green Haricot	1.4	1,412	1,393	الفاصوليا الخضراء
Green beans	2.8	1,268	1,233	اللوبيا الخضراء
Cucumbers	4.4	548	525	خيار الماء
Gherkins	1.9	578	567	خيار القثاء
Broccoli	-	471	-	بروكلي
Watermelon	0.5	407	405	رقي الماندة
Melon	2.8	475	462	البطيخ
Squash	2.4	507	495	الشجر الابيض ملا احمد
Anaki Squash	-	711	-	الشجر العناكي
Amber cup Squash	0.7	707	702	الشجر الاحمر
Lettuce	1.7	492	484	الخس
Radish	1.8	458	450	الفجل
Garlic	0.6	870	865	الثوم
Alfalfa	0.3	344	343	الجت
Lucerne	2.0	454	445	البرسيم
Peas	2.2	1,327	1,298	البزاليا
Boiler onion	1.5	1,052	1,036	بصل الفسقة
Nicotiana	-	1,362	-	التبغ
Wheat & barley Straw	1.5	271	267	تبن الحنطة والشعير
Nutmeg	3.4	275	266	بوة الشلب

شكل (1) : متوسط أسعار الحقل لأهم المحاصيل الحقلية لسنتي (2021 - 2022)
Figure (1): Average of field prices for some field crops by years (2021 - 2022)



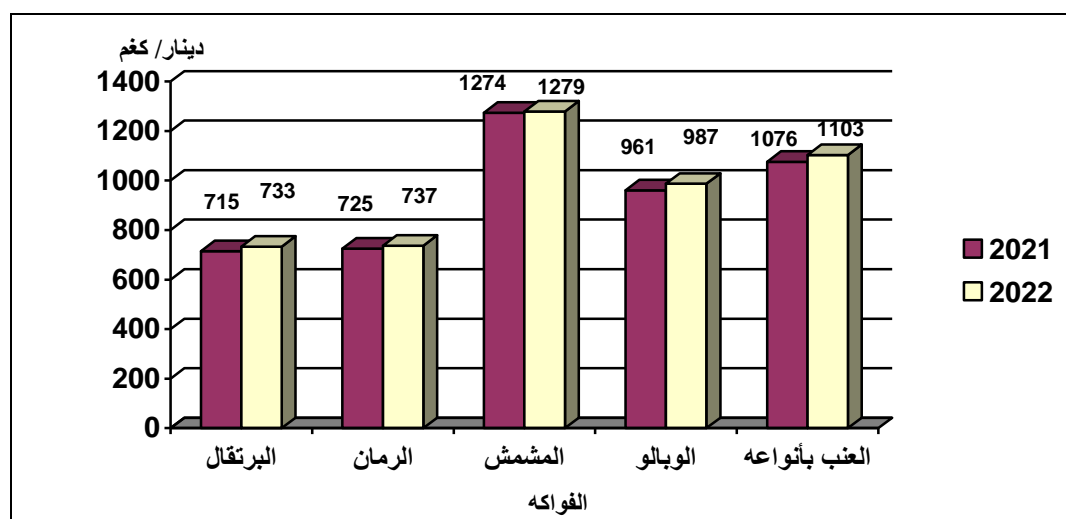
متوسط أسعار الحقل للفواكه لسنتي (2021 - 2022)
Average of field prices for fruits by years (2021 – 2022)

Table (2)
(ID/Kg)

جدول (2)
(دينار / كغم)

Fruits	معدل التغير % Average of Change %	2022	2021	الفاكهة
Orange	2.5	733	715	برتقال
Mandarins	0.6	877	872	لالنكي
Lemons	3.2	2,778	2,691	ليمون حامض
Bitter range	1.3	535	528	نارنج
Peaches	2.8	1,143	1,112	خوخ
Pomegranates	1.7	737	725	رمان
Pears	2.4	766	748	عرموط
Apricot	0.4	1,279	1,274	مشمش
Apples (All Kinds)	1.9	825	810	تفاح بأنواعه
Greengage	1.8	1,083	1,064	كوجة
Plums	2.7	987	961	ألوبالو
Figs	1.8	1,572	1,544	تين طري
Sweet Lemons	3.6	1,255	1,211	ليمون حلو
Grapes (All Kinds)	2.5	1,103	1,076	عنب بأنواعه
Olives	1.0	834	826	زيتون

شكل (2) : متوسط أسعار الحقل لبعض الفواكه لسنتي (2021 - 2022)
Figure (2): Average of field prices for some kind of fruits by years (2021- 2022)



متوسط أسعار الحقل للتمور لسنتي (2021 - 2022)

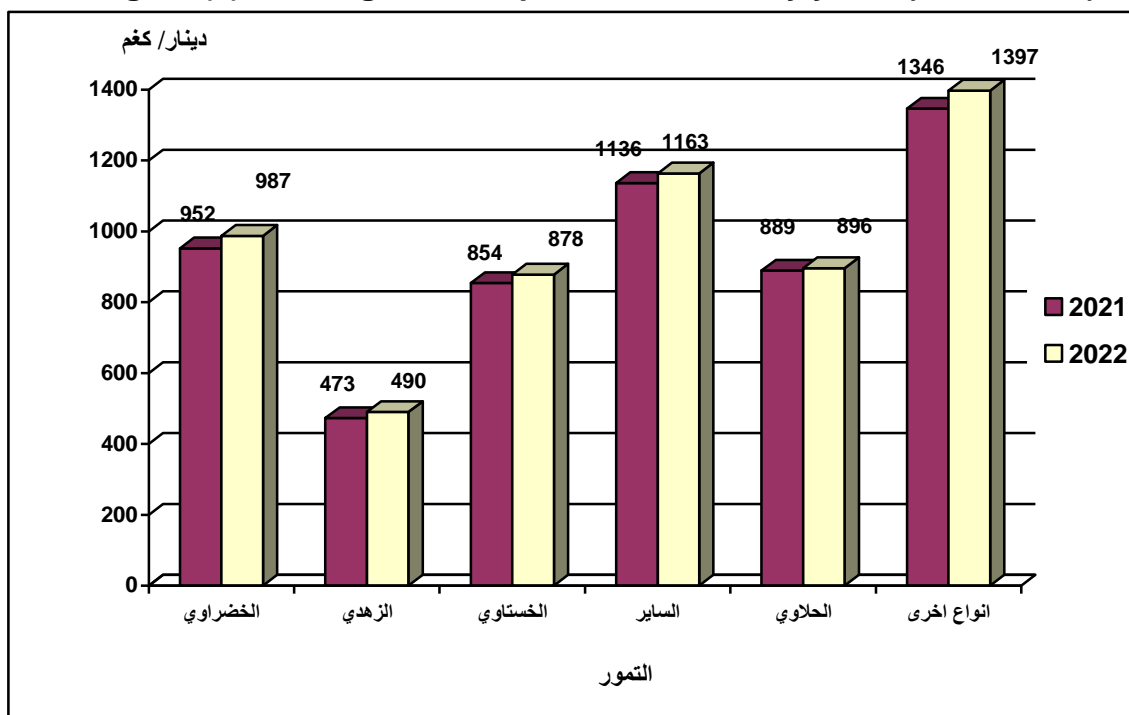
Average of field price for dates by years (2021- 2022)

Table (3)
(ID/Kg)جدول (3)
(دينار / كغم)

Dates	معدل التغير % Average of Change%	2022	2021	التمور
Khadrawi	3.7	987	952	الخضراوي
Zuhdi	3.6	490	473	الزهدي
Khistawi	2.8	878	854	الخستائي
Sayer	2.4	1,163	1,136	الساير
Hillawi	0.8	896	889	الحلاوي
Barhi	-	1,867	-	برحي
Maktum	-	1,653	-	مكتوم
Prem	-	1,446	-	بريم
Ashrasi	-	1,912	-	أشراسي
Derry	-	1,081	-	ديري
Other	3.8	1,397	1,346	انواع اخرى

شكل (3) : متوسط أسعار الحقل للتمور لسنتي (2021 - 2022)

Figure (3) : Average of field prices for dates by years (2021 - 2022)



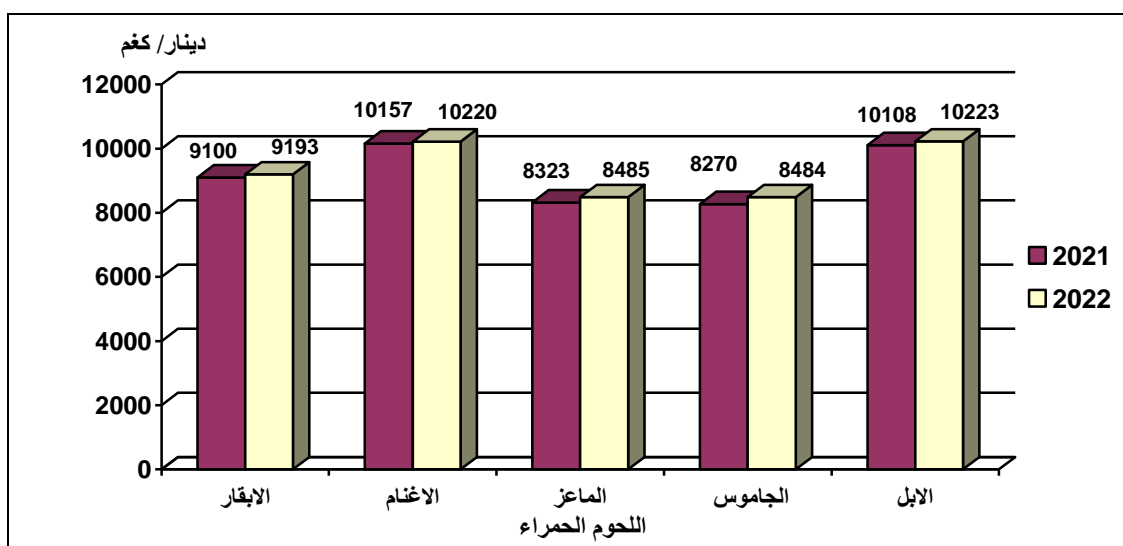
متوسط أسعار الحقل للحوم الحمراء لسنتي (2021 - 2022)
Average of field price for red meat by years (2021- 2022)

Table (4)
(ID/Kg)

جدول (4)
(دينار/ كغم)

Red meat	معدل التغير % Average of Change%	2022	2021	اللحوم الحمراء
Cows	1.0	9,193	9,100	الأبقار
Sheep	0.6	10,220	10,157	الأغنام
Goat	1.9	8,485	8,323	الماعز
Buffalo	2.6	8,484	8,270	الجاموس
Camel	1.1	10,223	10,108	الابل

شكل (4) : متوسط أسعار الحقل للحوم الحمراء لسنتي (2021 - 2022)
Figure (4) : Average of field prices for Red meat by years (2021-2022)



متوسط أسعار الحقل للحوم البيضاء لسنتي (2022 - 2021)

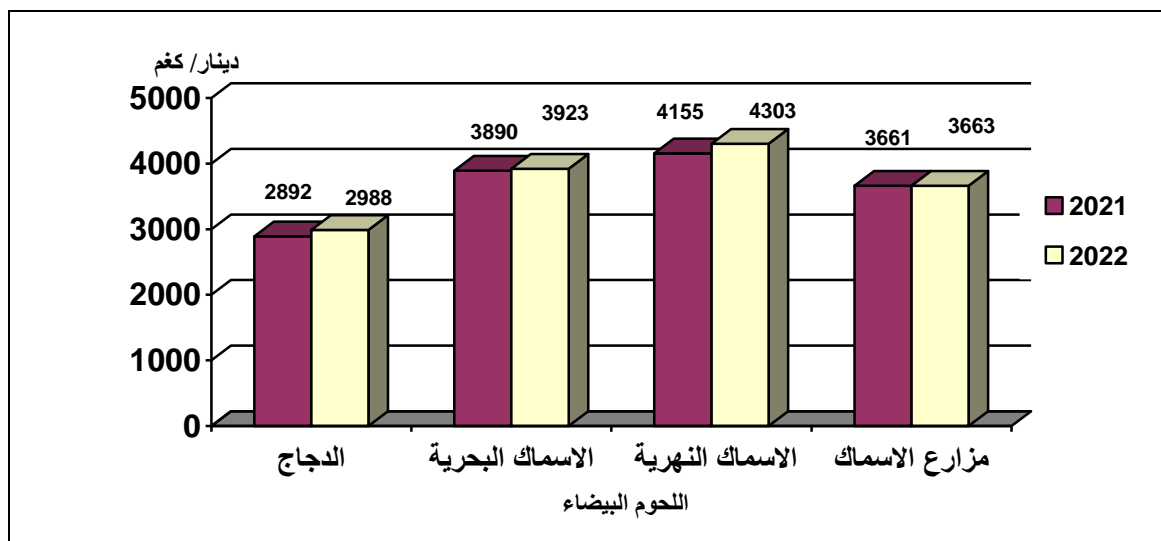
Average of field prices for white meat by years (2021 - 2022)

Table (5)
(ID/Kg)جدول (5)
(دينار / كغم)

White Meat	معدل التغير % Average of Change %	2022	2021	اللحوم البيضاء
Fowls	3.3	2,988	2,892	الدجاج
Sea fish	0.8	3,923	3,890	الاسماك البحرية
River fish	3.6	4,303	4,155	الاسماك النهرية
Fish fields production	0.1	3,663	3,661	أنتاج مزارع الاسماك

شكل (5) : متوسط أسعار الحقل للحوم البيضاء لسنتي (2022 - 2021)

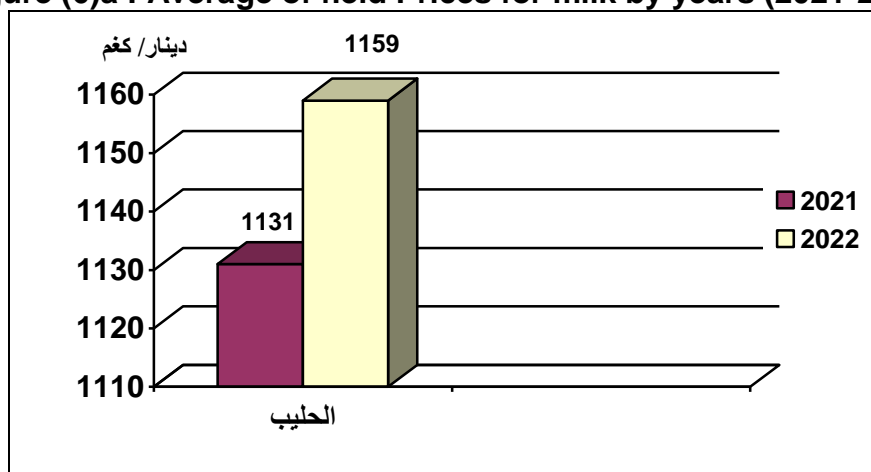
Figure (5) : Average of field prices for white meat by years (2021 - 2022)



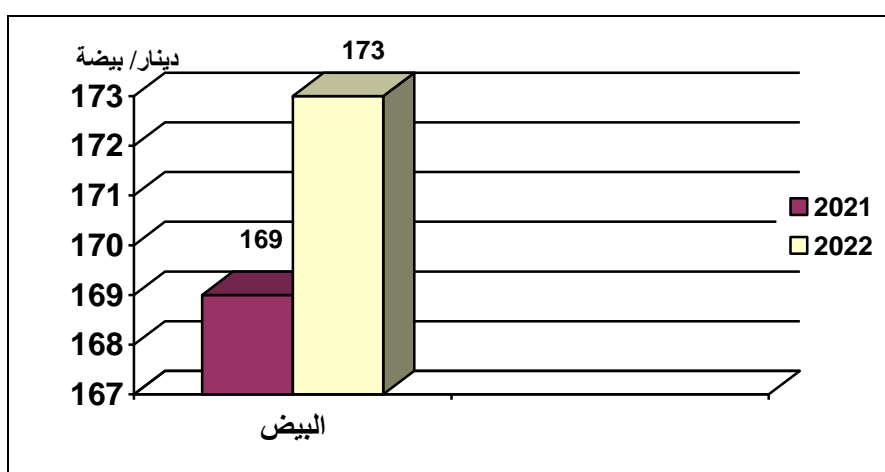
متوسط أسعار الحقل للحليب والبيض لسنتي (2021 - 2022)
Average of field prices for milk & eggs by years (2021-2022)
جدول (6)
Table (6)

Product	معدل التغير % Average of Change%	2022	2021	المنتج
Milk (ID/ Kg)	2.5	1,159	1,131	الحليب (دينار/ كغم)
Eggs (ID/ egg)	2.4	173	169	البيض (دينار/ بيضة)

شكل (6) أ : متوسط أسعار الحقل للحليب لسنتي (2021 - 2022)
Figure (6)a : Average of field Prices for milk by years (2021-2022)



شكل (6) ب : متوسط أسعار الحقل للبيض لسنتي (2021 - 2022)
Figure (6)b : Average of field Prices for eggs by years (2021-2022)



متوسط أسعار الحقل للحيوانات لسنتي (2021 - 2022)

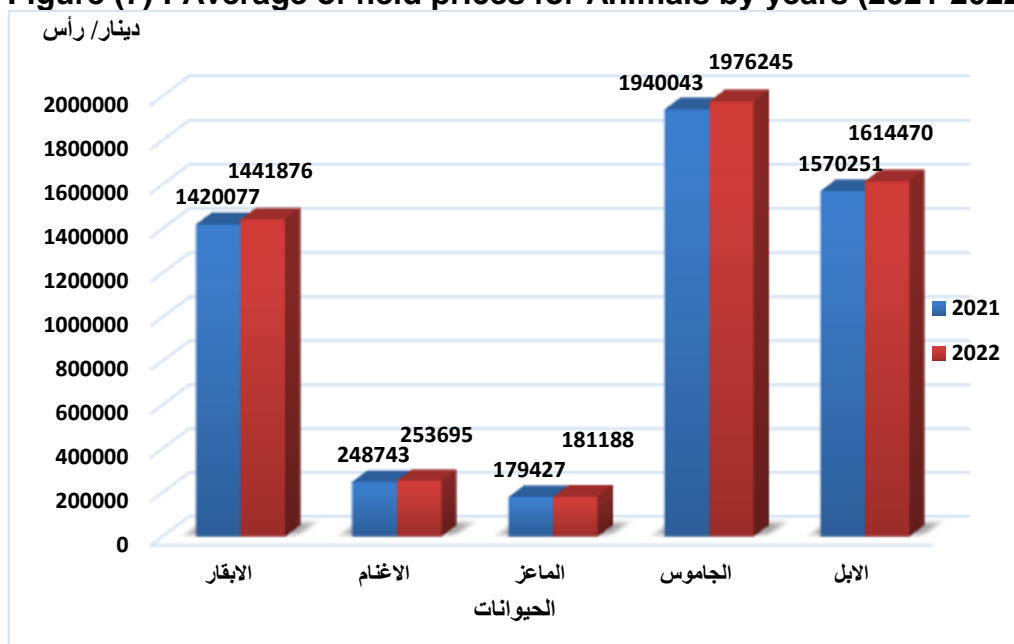
Average of field prices for animals by years (2021 - 2022)

Table (7)
(ID/ Animal)جدول (7)
(دينار / رأس)

Animals	معدل التغير % Average of Change%	2022	2021	الحيوان
Cows	1.5	1,441,876	1,420,077	الأبقار
Sheep	2.0	253,695	248,743	الأغنام
Goats	1.0	181,188	179,427	الماعز
Buffalos	1.9	1,976,245	1,940,043	الجاموس
Camels	2.8	1,614,470	1,570,251	الإبل

شكل (7) : متوسط أسعار الحقل للحيوانات لسنتي (2021-2022)

Figure (7) : Average of field prices for Animals by years (2021-2022)



متوسط أسعار الحقل للشتلات لسنتي (2022 - 2021)
 Average of field prices for nursling by years (2021 - 2022)
 Table (8) جدول (8)
 (ID/Nursling) (دينار/شنتلة)

Nursling	معدل التغيره % Average of Change%	2022	2021	الشتلات
Citrus fruit nursling	1.8	3,655	3,592	الحمضيات
Deciduous trees nursling	3.1	3,255	3,158	النفضيات

شكل (8) : متوسط أسعار الحقل للشتلات لسنتي (2022 - 2021)
 Figure (8) : Average of field prices for nursling by years (2021-2022)

